

The background is a dark, monochromatic map of a city, likely Brasília, Brazil, showing a dense network of streets and buildings. A prominent teal-colored river winds through the city, starting from the top right and flowing towards the bottom right. The text is centered horizontally over the map.

# FISCALIZAÇÃO CAU / DF

ABRIL DE 2024

4

## Indicadores

Indicadores de abril de 2024

5

Gráficos dos indicadores de abril de 2024

6

Georreferenciamento dos relatórios de fiscalização elaborados em 2024

## Comparativos

8

Indicadores do mês de janeiro a abril dos anos de 2023 e 2024

9

Porcentagem dos indicadores dos meses de janeiro a abril , dos anos de 2023 e 2024

10

Gráfico dos indicadores dos meses de janeiro a abril , dos anos de 2013 a 2024

11

Gráfico dos indicadores do mês abril , dos anos de 2013 a 2024

## Fiscalização no Lago Norte

12

Indicadores da fiscalização no Lago Norte, realizada em abril de 2024

13

Georreferenciamento dos relatórios de fiscalização elaborados na ação de fiscalização

## Fiscalização de empresas

16

Indicadores da fiscalização de empresas, realizada em abril de 2024

17

Georreferenciamento dos indicadores da ação de fiscalização de empresas realizada em 2024

18

Indicadores da fiscalização de empresas, realizada entre 2022 e 2024



# INDICADORES

---

ABRIL DE 2024

# INDICADORES

ABRIL DE 2024

Denúncias 9

Relatórios 67

Notificações 32

Autos 19

Em abril de 2024, o CAU/DF recebeu 9 denúncias de supostas irregularidades. No mesmo período, foram elaborados 67 relatórios de fiscalização, foram lavradas 32 notificações preventivas e 19 Autos de Infração.

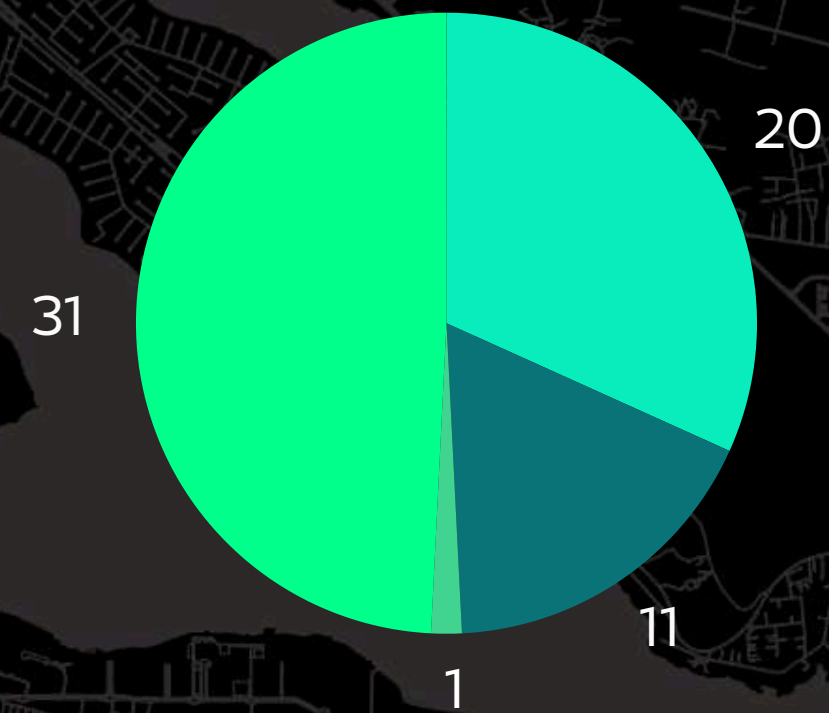
# INDICADORES

ABRIL DE 2024

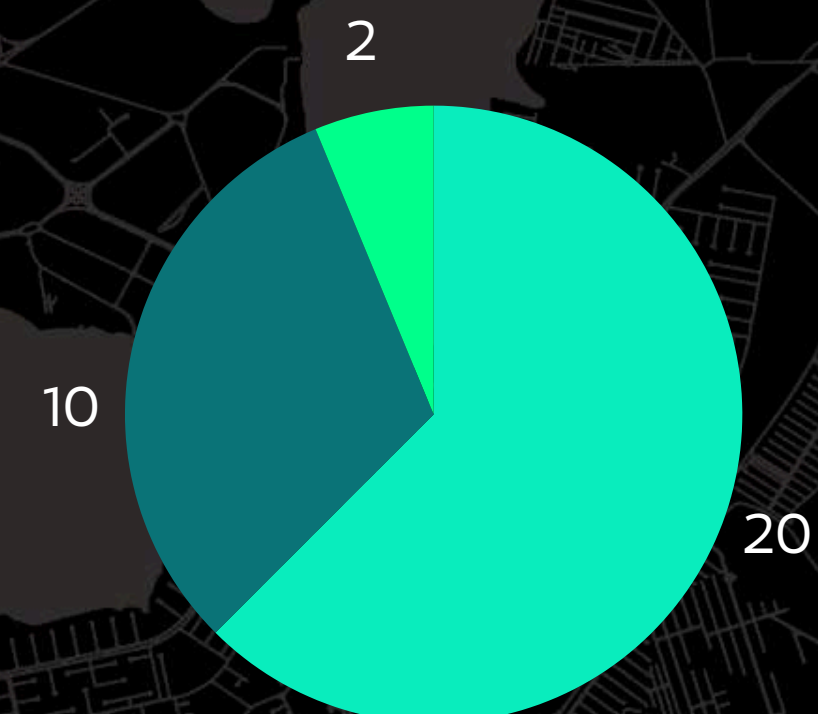
Dos **67** relatórios de fiscalização elaborados no mês de abril de 2024, **11** refere-se à ausência de registro de pessoa jurídica no CAU, **20** à RRTs extemporâneos, **1** à ausência de RRT e **31** à outras irregularidades.

Sobre as notificações preventivas lavradas no período, **10** refere-se à ausência de registro de pessoa jurídica no CAU, **20** à RRTs extemporâneos e **2** à outras irregularidades.

Relatórios de fiscalização



Notificações



# RELATÓRIOS DE FISCALIZAÇÃO 2024






# COMPARATIVOS

# COMPARATIVO

JAN A ABR DE 2023 E 2024





# COMPARATIVO

JAN A ABR DE 2023 E 2024

Em comparação com o período compreendido entre os meses de janeiro a abril de 2023, nesse ano houve um aumento de **45,16%** no número de denúncias apresentadas ao Conselho. Não obstante, houve um decréscimo de **47,77%** no número de relatórios de fiscalização elaborados, de **4,38%** na quantidade de notificações preventivas e por fim, houve um aumento de **362,5%** no número de processos de auto de infração instaurados pela Gerência de Fiscalização do CAU/DF.

# COMPARATIVO

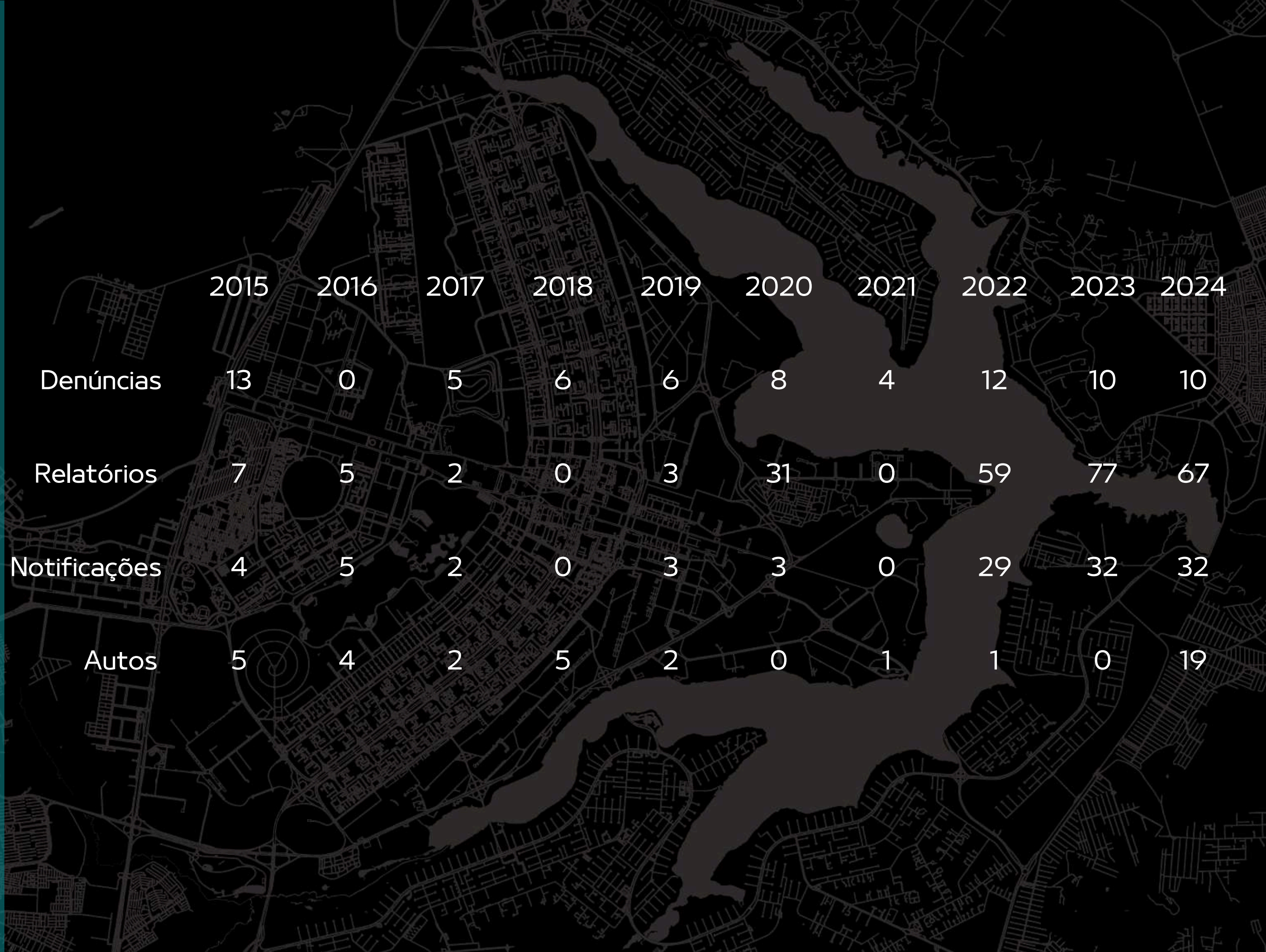
JAN A ABR DE 2015 A 2024

	2015	2016	2017	2018	2019	2020	2021	2022	2023	2024	média
Denúncias	39	19	14	25	18	30	27	46	31	45	13,3
Relatórios	53	53	27	27	8	134	66	175	314	164	42,5
Notificações	40	45	27	22	8	30	26	38	114	109	22,3
Autos	26	16	7	31	6	30	7	5	16	74	11,3

Dados extraídos do Siccau - Sistema de Informação e Comunicação do CAU.

# COMPARATIVO

ABR DE 2015 A 2024



	2015	2016	2017	2018	2019	2020	2021	2022	2023	2024
Denúncias	13	0	5	6	6	8	4	12	10	10
Relatórios	7	5	2	0	3	31	0	59	77	67
Notificações	4	5	2	0	3	3	0	29	32	32
Autos	5	4	2	5	2	0	1	1	0	19



# LAGO NORTE

ABRIL 2024

# LAGO NORTE

ABRIL DE 2024

Arquitetos (as) 4

Engenheiros(as) 5

Arq. e eng. 4

Em análise 14

Em março de 2023, a região escolhida para ser objeto de fiscalização pelo Conselho foi o Setor de Habitações Individuais Norte , onde foram realizadas 27 ações de fiscalizações em obras em andamento. Dessas, verificou-se que 4 estavam sob responsabilidade técnica de arquitetos(as) e urbanistas, 5 de engenheiros(as), 4 de ambos profissionais e 14 não apresentavam informações sobre os(as) responsáveis – ou seja, as informações ainda estão sendo apuradas.

# LAGO NORTE

## 2024

- ARQUITETOS
- ENGENHEIROS
- SEM INFO.
- ARQ. E ENG.





# EMPRESAS

---

ABRIL 2024

# EMPRESAS

ABRIL DE 2024

Em abril o Conselho deu prosseguimento às fiscalizações de pessoas jurídicas que se apresentam ou atuam na área de Arquitetura e Urbanismo sem registro. No período foram realizadas ações de fiscalização em 11 empresas do Distrito Federal, que se tornaram processos de notificação preventiva por ausência de registro no CAU.



# FISCALIZAÇÃO DE EMPRESAS

## 2024

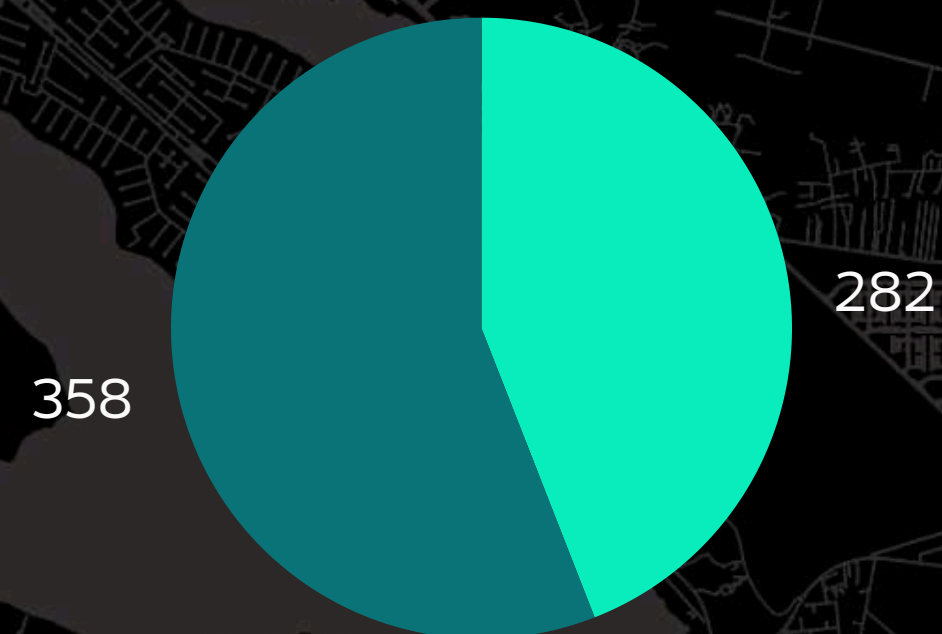


## INDICADORES EMPRESAS DE 2022 A 2024

Entre 2022 a 2024, um total de **640** empresas foram fiscalizadas devido à ausência de registro de pessoa jurídica no CAU. Entre essas empresas, **282** processos foram finalizados, enquanto **358** ainda estão em tramitação.

Das empresas resolvidas, **147** foram regularizadas por meio de registro no CAU, **58** resolveram a questão com a remoção no CNPJ das atividades CNAE fiscalizadas por este Conselho, **31** deram baixa na empresa, **12** possuem registro no CREA e, por fim, **31** permanecem irregulares, mesmo após a lavratura do Auto de Infração e envio do processo à CEP-CAU/DF. No total houve a regularização de **88,9%** das empresas nos processos finalizados.

### Empresas Fiscalizadas



### Empresas Resolvidas

