

The background is a dark, stylized map of a city with a grid of streets. A prominent teal-colored river or canal winds through the city. The title 'FISCALIZAÇÃO CAU / DF' is centered in white, uppercase letters, with a thin teal horizontal line underneath it.

FISCALIZAÇÃO CAU / DF

FEVEREIRO DE 2024

	Indicadores
4	Indicadores de fevereiro de 2024
5	Gráficos dos indicadores de fevereiro de 2024
6	Georreferenciamento dos relatórios de fiscalização elaborados em 2024
	Comparativos
8	Indicadores do mês de janeiro a fevereiro dos anos de 2023 e 2024
9	Porcentagem dos indicadores dos meses de janeiro a fevereiro , dos anos de 2023 e 2024
10	Gráfico dos indicadores dos meses de janeiro a fevereiro , dos anos de 2013 a 2024
11	Gráfico dos indicadores do mês fevereiro , dos anos de 2013 a 2024
12	Comparativo de receita mensal do mês de fevereiro dos anos de 2023 e 2024
13	Comparativo de receita acumulada dos meses de janeiro e fevereiro dos anos de 2023 e 2024
	Fiscalização de empresas
15	Indicadores da fiscalização de empresas, realizada em outubro de 2023
16	Georreferenciamento dos indicadores da ação de fiscalização de empresas realizada em 2023



INDICADORES

FEVEREIRO DE 2024

INDICADORES

FEVEREIRO DE 2024

Denúncias	15
Relatórios	15
Notificações	14
Autos	5

Em fevereiro de 2024, o CAU/DF recebeu 15 denúncias de supostas irregularidades. No mesmo período, foram elaborados 15 relatórios de fiscalização, foram lavradas 14 notificações preventivas e 5 Autos de Infração.

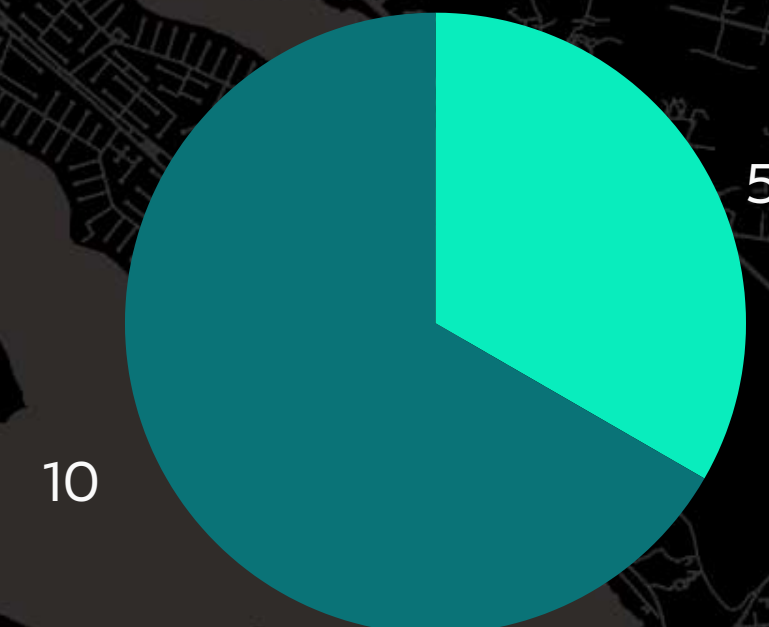
INDICADORES DE 2023

5

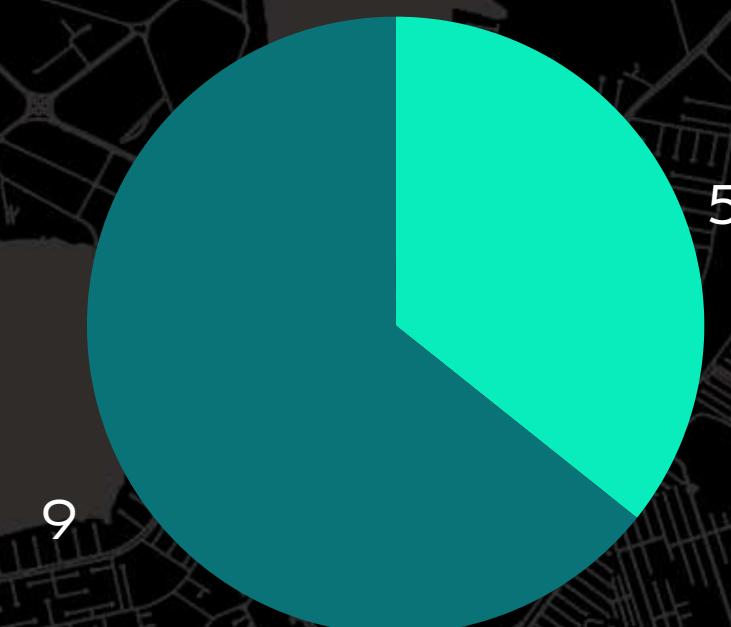
Dos 15 relatórios de fiscalização elaborados no mês de fevereiro de 2024, 10 à ausência de registro de pessoa jurídica no CAU e 5 à RRTs extemporâneos.

Sobre as notificações preventivas lavradas no período, 9 refere-se à ausência de registro de pessoa jurídica no CAU e 5 à RRTs extemporâneos.

Relatórios de fiscalização



Notificações



RELATÓRIOS DE FISCALIZAÇÃO 2024






COMPARATIVOS

2013 A 2024

COMPARATIVO

JAN A FEV DE 2023 E 2024



COMPARATIVO

JAN A DEZ DE 2023 E 2024

Em comparação com o período compreendido entre os meses de janeiro e fevereiro de 2023, nesse ano houve um aumento de **64,29%** no número de denúncias apresentadas ao Conselho. Não obstante, houve um decréscimo de **72,56%** no número de relatórios de fiscalização elaborados, de **41,1%** na quantidade de notificações preventivas e por fim, houve um aumento de **1150%** no número de processos de auto de infração instaurados pela Gerência de Fiscalização do CAU/DF.

COMPARATIVO

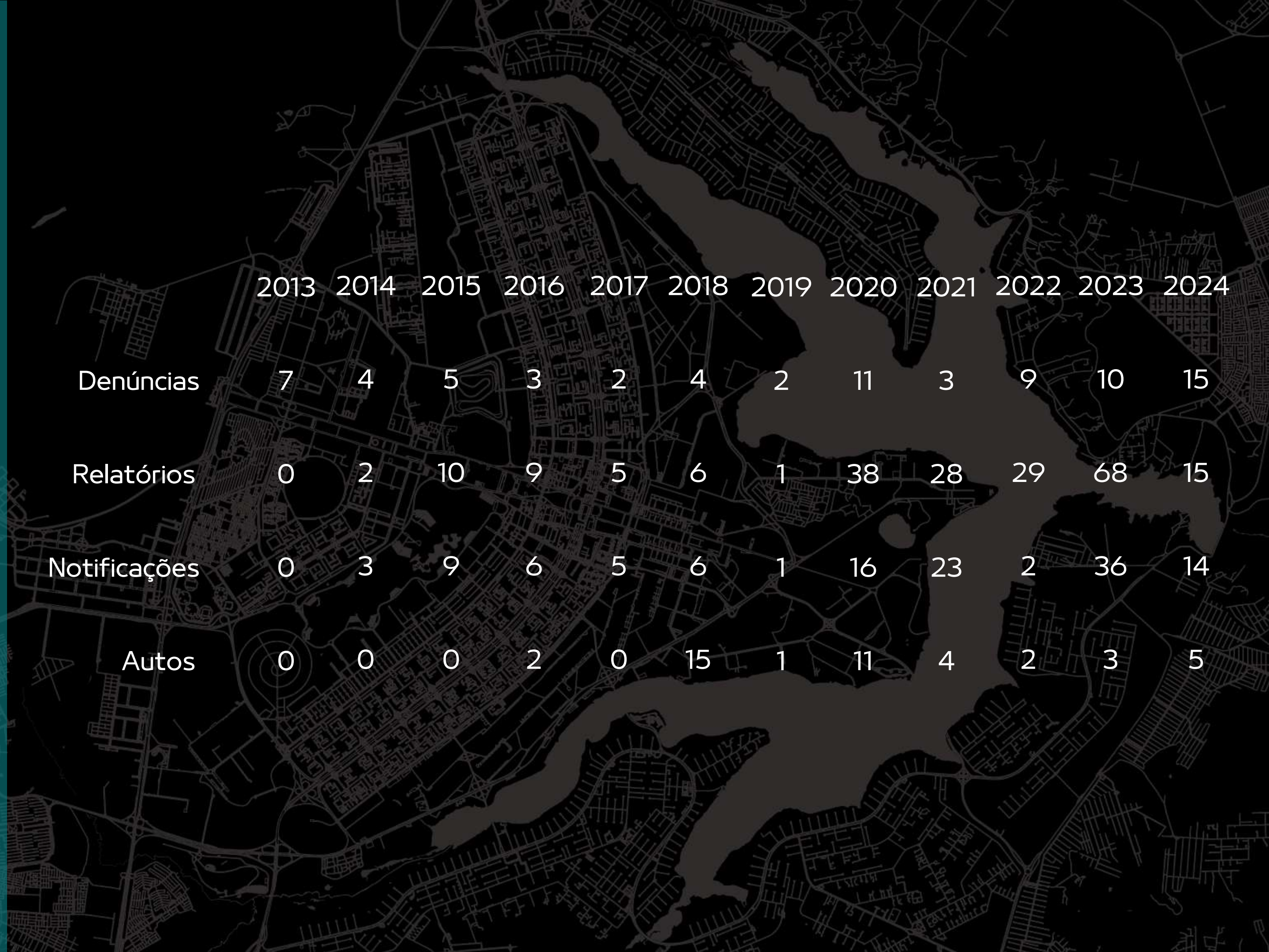
JAN A FEV DE 2013 A 2024

	2013	2014	2015	2016	2017	2018	2019	2020	2021	2022	2023	2024	média
Denúncias	10	5	13	15	7	11	7	18	15	22	14	23	13,3
Relatórios	1	3	32	27	8	21	3	85	47	74	164	45	42,5
Notificações	0	2	25	21	8	16	3	25	23	5	73	43	22,3
Autos	0	0	17	5	3	23	2	26	4	2	4	50	11,3

Dados extraídos do Siccau - Sistema de Informação e Comunicação do CAU.

COMPARATIVO

FEV DE 2013 A 2024



	2013	2014	2015	2016	2017	2018	2019	2020	2021	2022	2023	2024
Denúncias	7	4	5	3	2	4	2	11	3	9	10	15
Relatórios	0	2	10	9	5	6	1	38	28	29	68	15
Notificações	0	3	9	6	5	6	1	16	23	2	36	14
Autos	0	0	0	2	0	15	1	11	4	2	3	5

ARRECADAÇÃO

FEVEREIRO DE 2023 E 2024

COMPARATIVO DE RECEITA MENSAL

	Fev /23	Fev/24	Var. (23-24)
Anuidades	R\$ 364.286	R\$ 402.703	10,55%
Anuidades Exerc. Anteriores	R\$ 37.937	R\$ 85.321	124,90%
RRT	R\$ 98.778	R\$ 115.393	16,82%
Taxas e multas	R\$ 13.671	R\$ 14.218	4,01%
Total	R\$ 514.672	R\$ 617.635	20,01%

ARRECADAÇÃO

JAN A FEV DE 2023 E 2024

COMPARATIVO DE RECEITA ACUMULADA

	Jan-Fev/23	Jan-Fev/24	Var. (23-24)
Anuidades	R\$ 713.636	R\$ 750.209	5,12%
Anuidades Exerc. Anteriores	R\$ 110.322	R\$ 185.750	68,37%
RRT	R\$ 205.582	R\$ 229.038	11,41%
Taxas e multas	R\$ 35.231	R\$ 45.230	28,38%
Total	R\$ 1.064.771	R\$ 1.210.227	13,66%

*Dados extraídos do Relatório Financeiro.



EMPRESAS

FEVEREIRO 2024

EMPRESAS

FEVEREIRO DE 2024

Em fevereiro o Conselho deu prosseguimento às fiscalizações de pessoas jurídicas que se apresentam ou atuam na área de Arquitetura e Urbanismo sem registro. No período foram realizadas ações de fiscalização em **10** empresas do Distrito Federal, que, posteriormente, se tornarão processos de notificação preventiva por ausência de registro no CAU.

FISCALIZAÇÃO DE EMPRESAS

2024

