

The background is a dark, stylized map of a city with a grid of streets. A prominent teal-colored river or canal winds through the city. The title 'FISCALIZAÇÃO CAU / DF' is centered in white, uppercase letters, with a thin teal horizontal line underneath it.

FISCALIZAÇÃO CAU / DF

JANEIRO DE 2024

4

Indicadores

Indicadores do ano de 2023

5

Gráficos dos indicadores do ano de 2023

6

Georreferenciamento dos relatórios de fiscalização elaborados em 2023

8

Indicadores de janeiro de 2024

9

Gráficos dos indicadores de janeiro de 2024

10

Georreferenciamento dos relatórios de fiscalização elaborados em 2024

Comparativos

12

Indicadores do mês de janeiro a dezembro, dos anos de 2013 à 2023

13

Indicadores do mês de janeiro, dos anos de 2013 à 2023

14

Indicadores dos anos de 2022 e 2023

15

Porcentagem dos indicadores dos meses de janeiro a dezembro, dos anos de 2022 e 2023

16

Gráfico dos indicadores dos meses de janeiro a dezembro, dos anos de 2013 a 2023



INDICADORES

DE 2023

INDICADORES DE 2023

Denúncias 119

Relatórios 765

Notificações 376

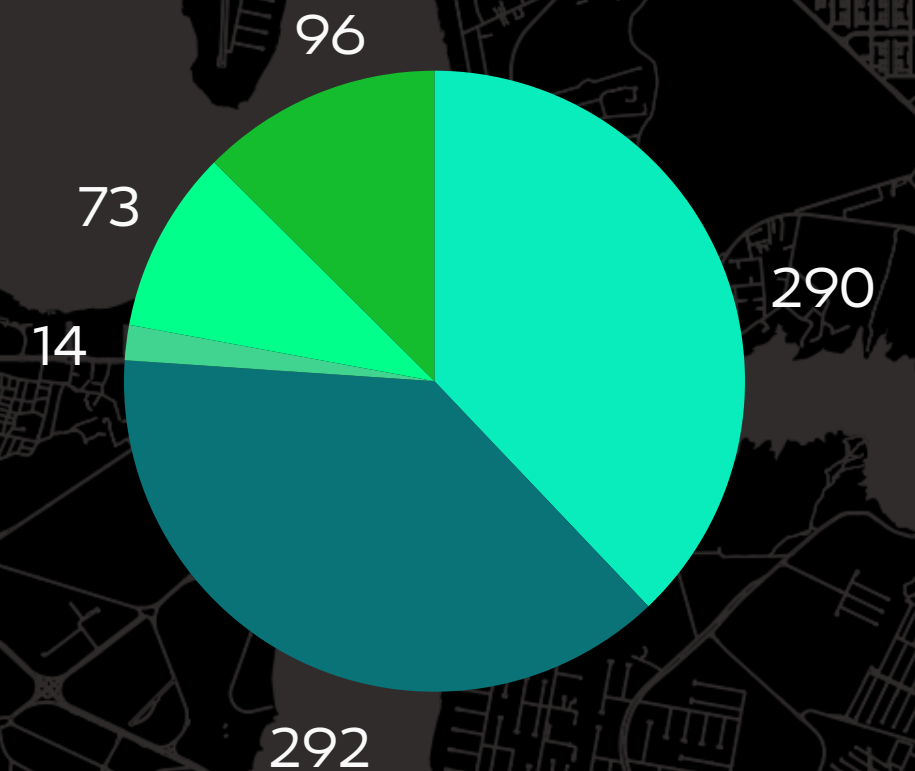
Autos 179

No ano de 2023, o CAU/DF recebeu 119 denúncias de supostas irregularidades. No mesmo período, foram elaborados 765 relatórios de fiscalização, foram lavradas 376 notificações preventivas e 179 Autos de Infração.

INDICADORES DE 2023

Dos **765** relatórios de fiscalização elaborados no ano de 2023, **14** referem-se à ausência de registro de responsabilidade técnica, **292** à ausência de registro de pessoa jurídica no CAU, **96** à RRTs extemporâneos, **73** à outras irregularidades e **290** à fiscalização externa.

Relatórios de fiscalização



RELATÓRIOS DE FISCALIZAÇÃO

2023





INDICADORES

JANEIRO DE 2024

INDICADORES

JANEIRO DE 2024

Denúncias 8

Relatórios 35

Notificações 29

Autos 45

Em dezembro de 2023, o CAU/DF recebeu 8 denúncias de supostas irregularidades.

No mesmo período, foram elaborados 35 relatórios de fiscalização, foram lavradas 29 notificações preventivas e 45 Autos de Infração - referentes, principalmente, à ação de fiscalização de empresas sem registro no CAU

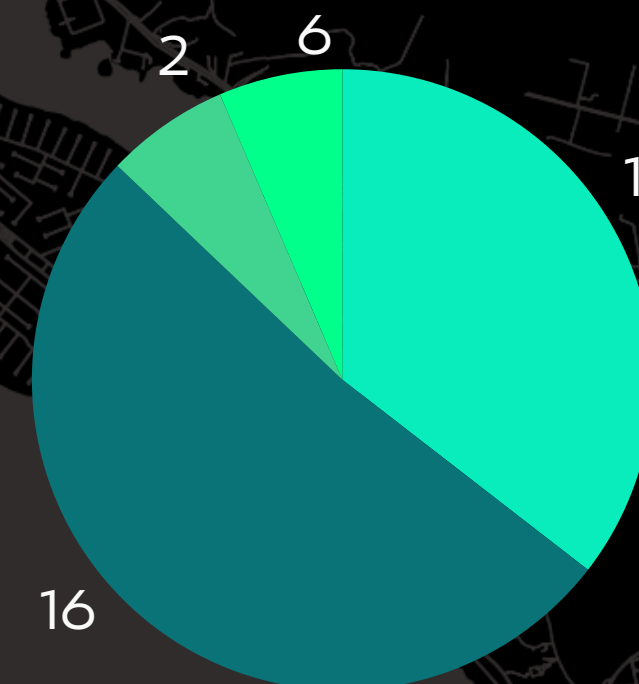
INDICADORES

JANEIRO DE 2024

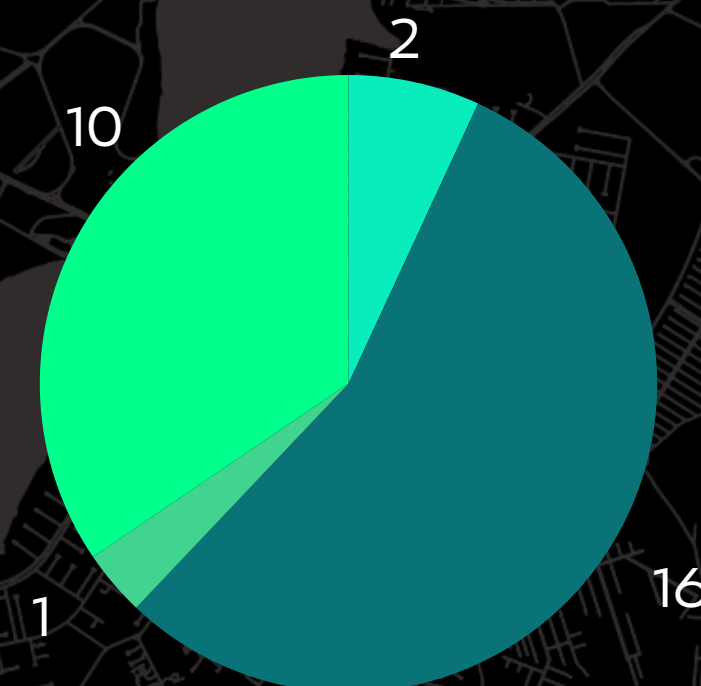
Dos **35** relatórios de fiscalização elaborados no mês de janeiro, **2** referem-se à ausência de registro de responsabilidade técnica, **16** à ausência de registro de pessoa jurídica no CAU, **11** à RRTs extemporâneos e **6** à outras irregularidades.

Sobre as notificações preventivas lavradas no período, **16** refere-se à ausência de registro de pessoa jurídica no CAU, **2** à ausência de RRTs, **10** à RRTs extemporâneos e **1** outras irregularidades.

Relatórios de fiscalização



Notificações



RELATÓRIOS DE FISCALIZAÇÃO 2024





COMPARATIVOS

2013 A 2023

COMPARATIVO

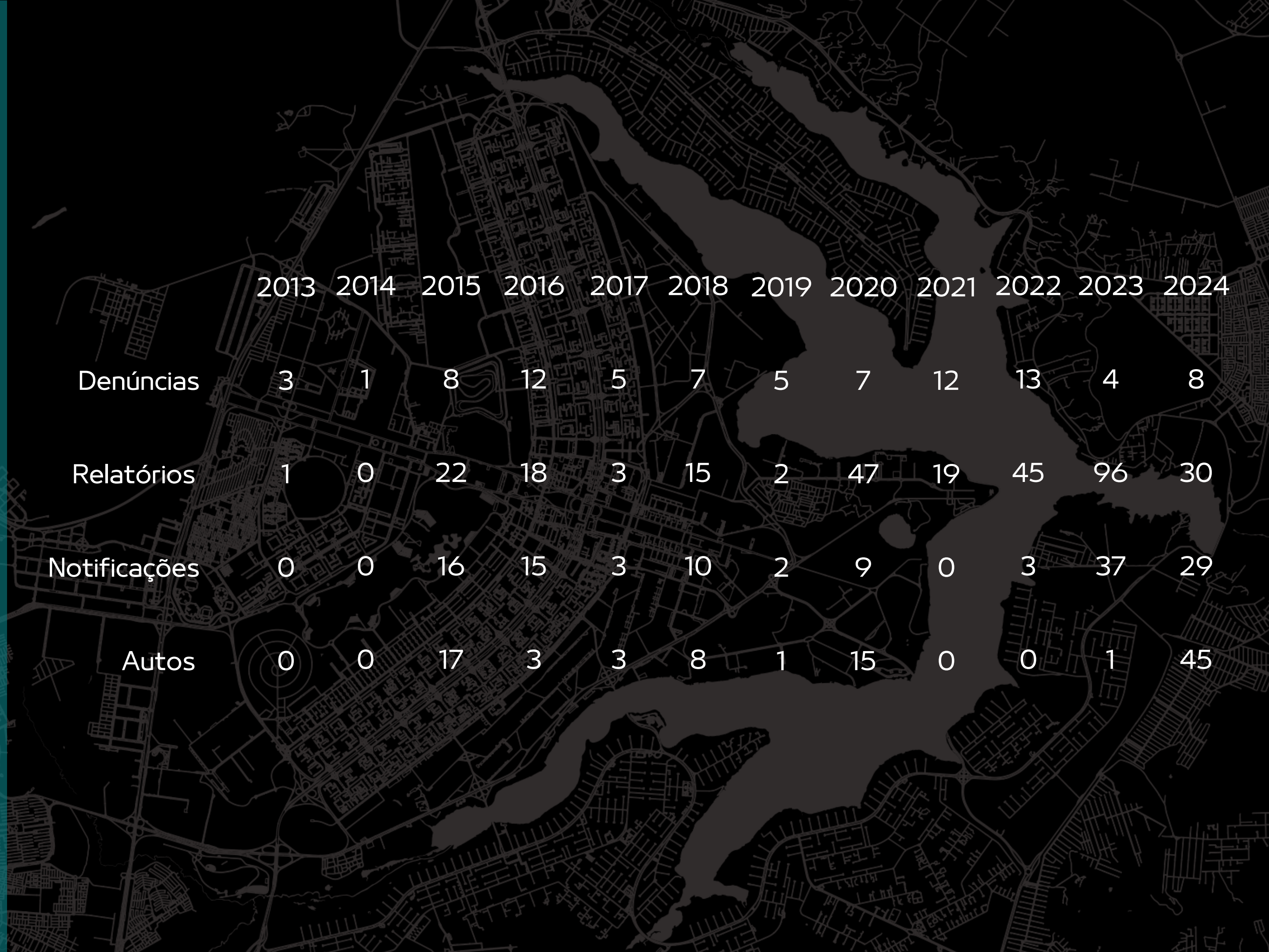
JAN A DEZ DE 2013 A 2023

| | 2013 | 2014 | 2015 | 2016 | 2017 | 2018 | 2019 | 2020 | 2021 | 2022 | 2023 | média |
|--------------|------|------|------|------|------|------|------|------|------|------|------|-------|
| Denúncias | 57 | 64 | 87 | 65 | 55 | 59 | 67 | 92 | 86 | 120 | 119 | 79 |
| Relatórios | 27 | 89 | 111 | 90 | 46 | 46 | 78 | 290 | 197 | 741 | 765 | 225 |
| Notificações | 15 | 62 | 90 | 82 | 45 | 39 | 75 | 44 | 111 | 301 | 376 | 113 |
| Autos | 4 | 15 | 27 | 44 | 33 | 44 | 29 | 30 | 40 | 35 | 179 | 43 |

Dados extraídos do Siccau - Sistema de Informação e Comunicação do CAU.

COMPARATIVO


JAN DE 2013 A 2024



| | 2013 | 2014 | 2015 | 2016 | 2017 | 2018 | 2019 | 2020 | 2021 | 2022 | 2023 | 2024 |
|--------------|------|------|------|------|------|------|------|------|------|------|------|------|
| Denúncias | 3 | 1 | 8 | 12 | 5 | 7 | 5 | 7 | 12 | 13 | 4 | 8 |
| Relatórios | 1 | 0 | 22 | 18 | 3 | 15 | 2 | 47 | 19 | 45 | 96 | 30 |
| Notificações | 0 | 0 | 16 | 15 | 3 | 10 | 2 | 9 | 0 | 3 | 37 | 29 |
| Autos | 0 | 0 | 17 | 3 | 3 | 8 | 1 | 15 | 0 | 0 | 1 | 45 |

COMPARATIVO

JAN A DEZ DE 2022 E 2023



COMPARATIVO

JAN A DEZ DE 2022 E 2023

Em comparação com o período compreendido entre os meses de janeiro a dezembro de 2022, nesse ano houve um decréscimo de **0,83%** no número de denúncias apresentadas ao Conselho. Não obstante, houve um aumento de **3,24%** no número de relatórios de fiscalização elaborados, de **24,92%** na quantidade de notificações preventivas e de **411,43%** no número de processos de auto de infração instaurados pela Gerência de Fiscalização do CAU/DF.

COMPARATIVO

JAN A DEZ DE 2013 A 2023

2013 2014 2015 2016 2017 2018 2019 2020 2021 2022 2023

Denúncias

Relatórios

Notificações

Autos

