# FISCALIZAÇÃO CAU/DF

DEZEMBRO DE 2023

## Indicadores

4 Indicadores de dezembro de 2023
5 Gráficos dos indicadores de dezembro de 2023
6 Georreferenciamento dos relatórios de fiscalização elaborados em 2023

## Comparativos

8 Indicadores dos meses de janeiro a dezembro de 2023
9 Indicadores dos meses de janeiro a dezembro , dos anos de 2022 e 2023
10 Porcentagem dos indicadores dos meses de janeiro a dezembro , dos anos de 2022 e 2023
11 Indicadores dos meses de janeiro a dezembro , dos anos de 2013 a 2023
12 Gráfico dos indicadores dos meses de janeiro a dezembro , dos anos de 2013 a 2023

## Fiscalização de empresas

14 Indicadores da fiscalização de empresas, realizada em dezembro de 2023
15 Georreferenciamento dos indicadores da ação de fiscalização de empresas realizada em 2023

# INDICADORES

DEZEMBRO DE 2023

# INDICADORES

## DEZEMBRO DE 2023

| | |
|---|---|
| Denúncias | 9 |
| Relatórios | 4 |
| Notificações | 12 |
| Autos | 37 |

Em dezembro de 2023, o CAU/DF recebeu 9 denúncias de supostas irregularidades. No mesmo período, foram elaborados 4 relatórios de fiscalização, foram lavradas 12 notificações preventivas e 37 Autos de Infração - referentes, principalmente, à ação de fiscalização de empresas sem registro no CAU

# INDICADORES

## DEZEMBRO DE 2023

Dos 4 relatórios de fiscalização elaborados no mês de outubro, 2 referem-se à ausência de registro de responsabilidade técnica e 2 à outras irregularidades. Sobre as notificações preventivas lavradas no período, 2 refere-se à ausência de registro de pessoa jurídica no CAU, 7 à ausência de RRTs e 3 outras irregularidades.

Relatórios de fiscalização




Notificações

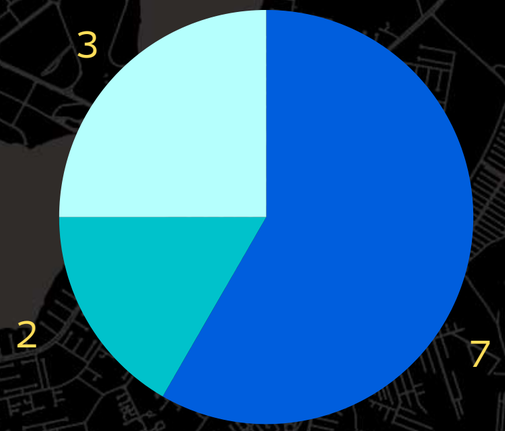

# RELATÓRIOS DE FISCALIZAÇÃO

## 2023

# COMPARATIVOS

## JANEIRO A DEZEMBRO

# INDICADORES

## JAN A NOV DE 2023

| | jan | fev | mar | abr | mai | jun | jul | ago | set | out | nov | dez | total |
|---|---|---|---|---|---|---|---|---|---|---|---|---|---|
| Denúncias | 4 | 10 | 7 | 10 | 8 | 13 | 20 | 11 | 3 | 12 | 12 | 9 | 119 |
| Relatórios | 96 | 68 | 73 | 77 | 66 | 82 | 88 | 69 | 91 | 45 | 6 | 4 | 765 |
| Notificações | 37 | 36 | 9 | 32 | 37 | 27 | 52 | 42 | 50 | 37 | 5 | 12 | 376 |
| Autos | 1 | 3 | 12 | 0 | 9 | 15 | 15 | 15 | 26 | 29 | 17 | 37 | 179 |

# COMPARATIVO

## JAN A DEZ DE 2022 E 2023

| | 2022 | 2023 |
|---|---|---|
| Denúncias | 120 | 119 |
| Relatórios | 741 | 765 |
| Notificações | 301 | 376 |
| Autos de infração | 35 | 179 |

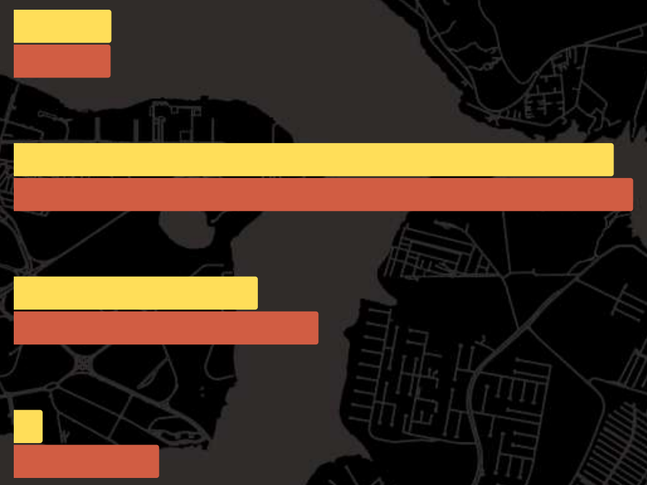

# COMPARATIVO

## JAN A DEZ DE 2022 E 2023

Em comparação com o período compreendido entre os meses de janeiro a dezembro de 2022, nesse ano houve um decréscimo de 0,83% no número de denúncias apresentadas ao Conselho. Não obstante, houve um aumento de 3,24% no número de relatórios de fiscalização elaborados, de 24,92% na quantidade de notificações preventivas e de 411,43% no número de processos de auto de infração instaurados pela Gerência de Fiscalização do CAU/DF.

# COMPARATIVO

## JAN A DEZ DE 2013 A 2023

| | 2013 | 2014 | 2015 | 2016 | 2017 | 2018 | 2019 | 2020 | 2021 | 2022 | 2023 | média |
|---|---|---|---|---|---|---|---|---|---|---|---|---|
| Denúncias | 57 | 64 | 87 | 65 | 55 | 59 | 67 | 92 | 86 | 120 | 119 | 79 |
| Relatórios | 27 | 89 | 111 | 90 | 46 | 46 | 78 | 290 | 197 | 741 | 765 | 225 |
| Notificações | 15 | 62 | 90 | 82 | 45 | 39 | 75 | 44 | 111 | 301 | 376 | 113 |
| Autos | 4 | 15 | 27 | 44 | 33 | 44 | 29 | 30 | 40 | 35 | 179 | 43 |

Dados extraídos do Siccau - Sistema de Informação e Comunicação do CAU.

# COMPARATIVO

## JAN A DEZ DE 2013 A 2023

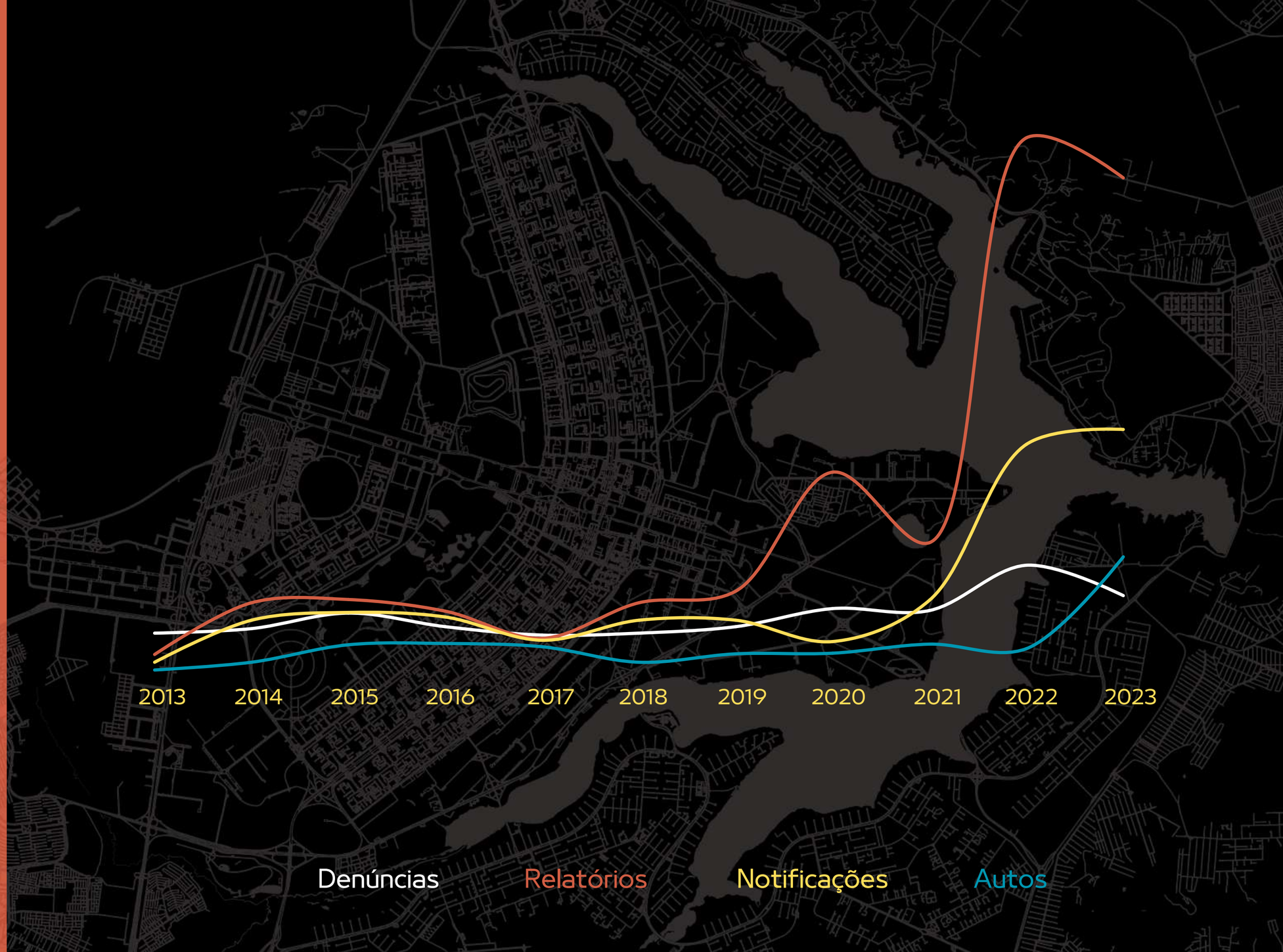

# EMPRESAS

DEZEMBRO DE 2023

# FISCALIZAÇÃO DE EMPRESAS

## 2023