FISCALIZAÇÃO CAU/DF

NOVEMBRO DE 2023

Indicadores

4 Indicadores de novembro de 2023
5 Gráficos dos indicadores de novembro de 2023
6 Georreferenciamento dos relatórios de fiscalização elaborados em 2023

Comparativos

8 Indicadores dos meses de janeiro a novembro de 2023
9 Indicadores dos meses de janeiro a novembro , dos anos de 2022 e 2023
10 Porcentagem dos indicadores dos meses de janeiro a novembro , dos anos de 2022 e 2023
11 Indicadores dos meses de janeiro a novembro , dos anos de 2013 a 2023
12 Gráfico dos indicadores dos meses de janeiro a novembro , dos anos de 2013 a 2023

Fiscalização de empresas

14 Indicadores da fiscalização de empresas, realizada em novembro de 2023
15 Georreferenciamento dos indicadores da ação de fiscalização de empresas realizada em 2023

INDICADORES

NOVEMBRO DE 2023

INDICADORES

NOVEMBRO DE 2023

Denúncias	12
Relatórios	6
Notificações	5
Autos	17

Em outubro de 2023, o CAU/DF recebeu 12 denúncias de supostas irregularidades. No mesmo período, foram elaborados 6 relatórios de fiscalização - referentes, principalmente, à apuração das denúncias recebidas e à ação de fiscalização de empresas sem registro no CAU, foram lavradas 5 notificações preventivas e 17 Autos de Infração.

INDICADORES

NOVEMBRO DE 2023

Dos 6 relatórios de fiscalização elaborados no mês de outubro, 5 referem-se à ausência de registro de pessoa jurídica no CAU e 1 à outras irregularidades. Sobre as notificações preventivas lavradas no período, 4 refere-se à ausência de registro de pessoa jurídica no CAU, e 1 à outras irregularidades.

Relatórios de fiscalização

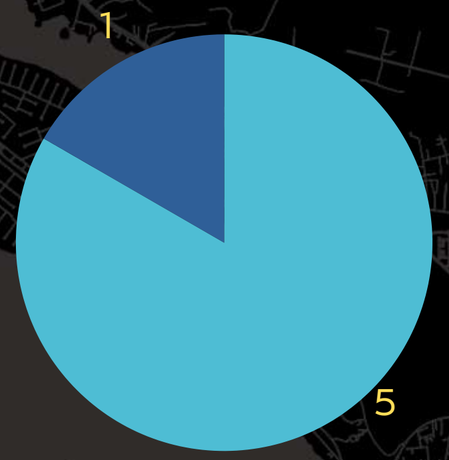

Notificações

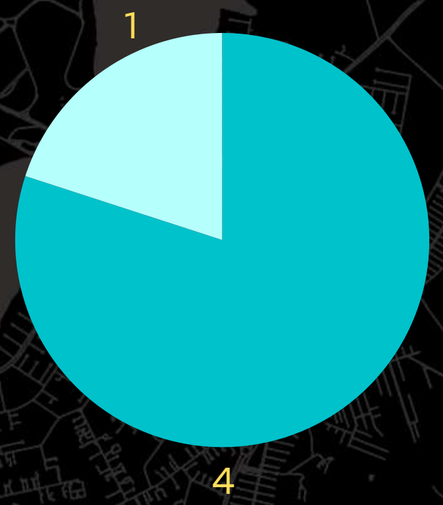

RELATÓRIOS DE FISCALIZAÇÃO

2023

COMPARATIVOS

JANEIRO A NOVEMBRO

INDICADORES

JAN A NOV DE 2023

	jan	fev	mar	abr	mai	jun	jul	ago	set	out	nov	total
Denúncias	4	10	7	10	8	13	20	11	3	12	12	110
Relatórios	96	68	73	77	66	82	88	69	91	45	6	761
Notificações	37	36	9	32	37	27	52	42	50	37	5	364
Autos	1	3	12	0	9	15	15	15	26	29	17	142

COMPARATIVO

JAN A NOV DE 2022 E 2023

	2022	2023
Denúncias	120	110
Relatórios	741	761
Notificações	301	364
Autos de infração	35	142



COMPARATIVO

JAN A NOV DE 2022 E 2023

Em comparação com o período compreendido entre os meses de janeiro a abril de 2022, nesse ano houve um decréscimo de 8% no número de denúncias apresentadas ao Conselho. Não obstante, houve um aumento de 2% no número de relatórios de fiscalização elaborados, de 20% na quantidade de notificações preventivas e de 305% no número de processos de auto de infração instaurados pela Gerência de Fiscalização do CAU/DF.

COMPARATIVO

JAN A NOV DE 2013 A 2023

	2013	2014	2015	2016	2017	2018	2019	2020	2021	2022	2023	média
Denúncias	57	64	87	65	55	59	67	92	86	120	110	78
Relatórios	27	89	111	90	46	46	78	290	197	741	761	225
Notificações	15	62	90	82	45	39	75	44	111	301	364	112
Autos	4	15	27	44	33	44	29	30	40	35	142	40

Dados extraídos do Siccau - Sistema de Informação e Comunicação do CAU.

COMPARATIVO

JAN A NOV DE 2013 A 2023

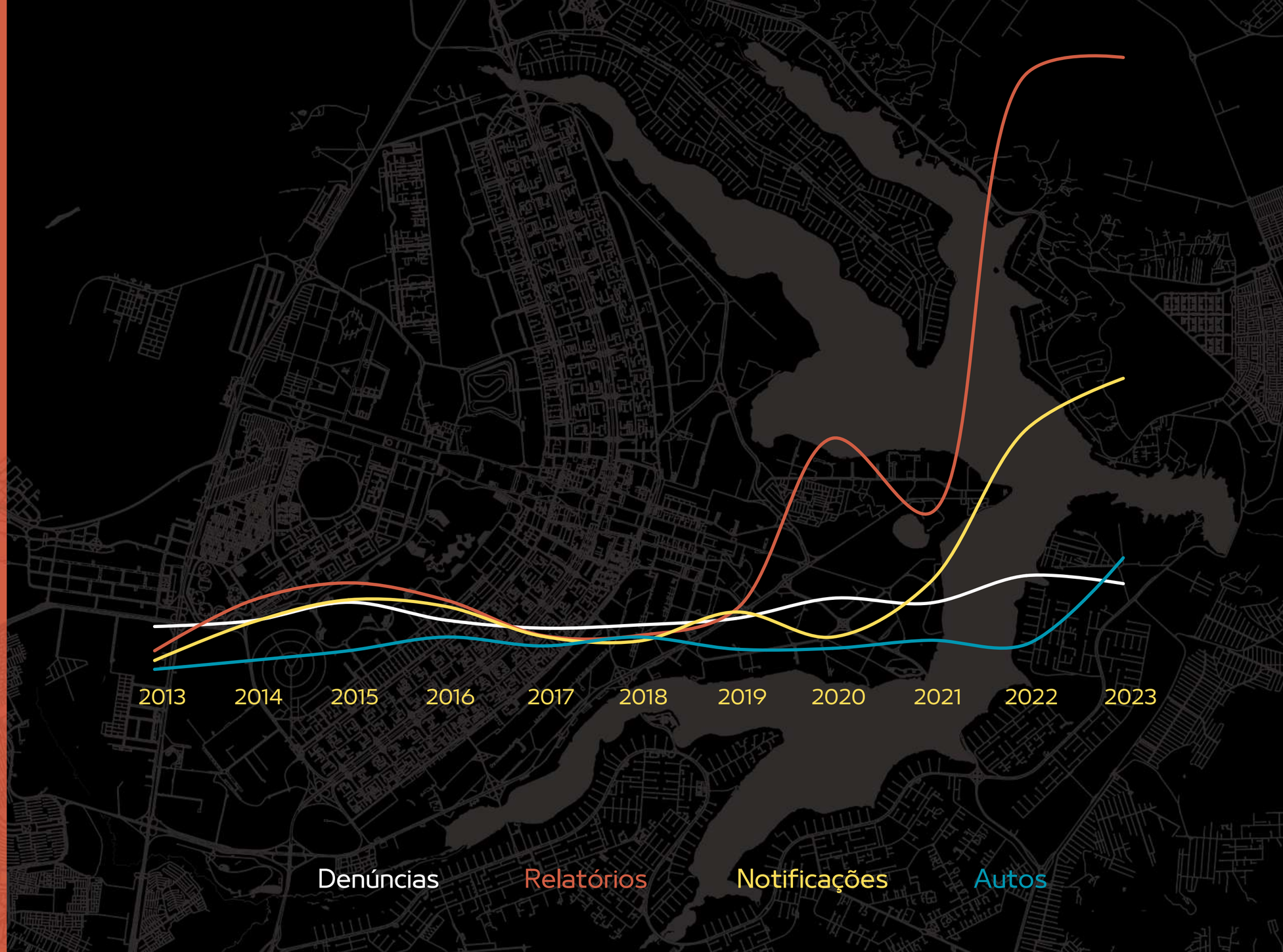

EMPRESAS

NOVEMBRO DE 2023

EMPRESAS

NOVEMBRO DE 2023

Em outubro o Conselho deu prosseguimento às fiscalizações de pessoas jurídicas que se apresentam ou atuam na área de Arquitetura e Urbanismo sem registro. No período foram realizadas ações de fiscalização em 5 empresas do Distrito Federal, que, posteriormente, se tornarão processos de notificação preventiva por ausência de registro no CAU.

FISCALIZAÇÃO DE EMPRESAS

2023